

Legende

es sind die aktuellen Planstände zu beachten, z.B.
-Grundrisse
-Schnitte
-Dachaufsichten

-Haustechnik
-allg. Anschluss- / Aufbaudetails
-Darstellungen der Regenfallrohre, siehe Ansichten

Höhenkoten

OKFFB=Oberkante Fertigfußboden
OKRFB=Oberkante Rohfußboden

im Schnitt (fertig)
im Schnitt (roh)

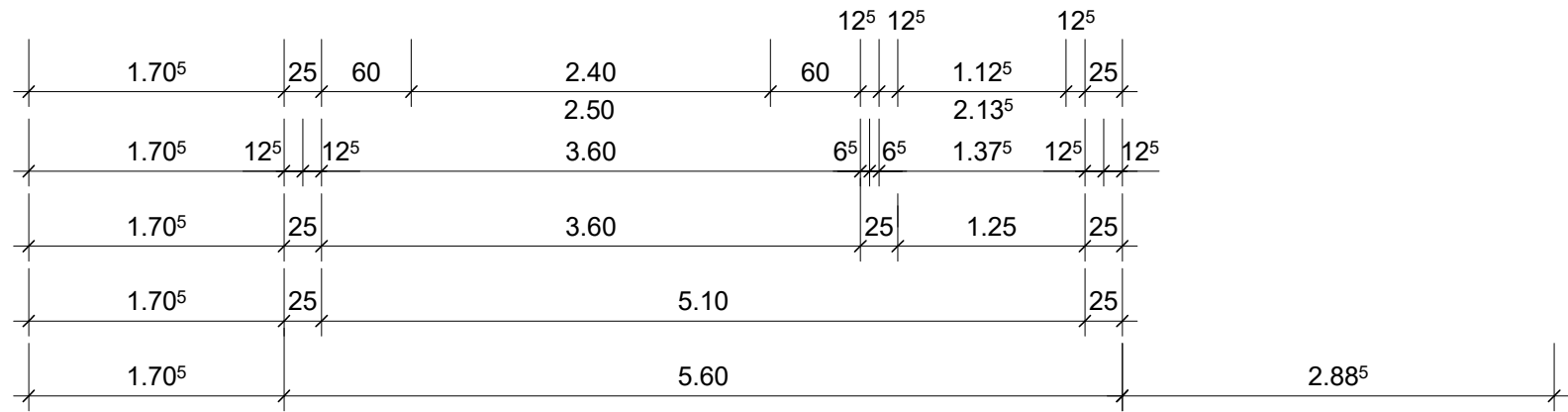
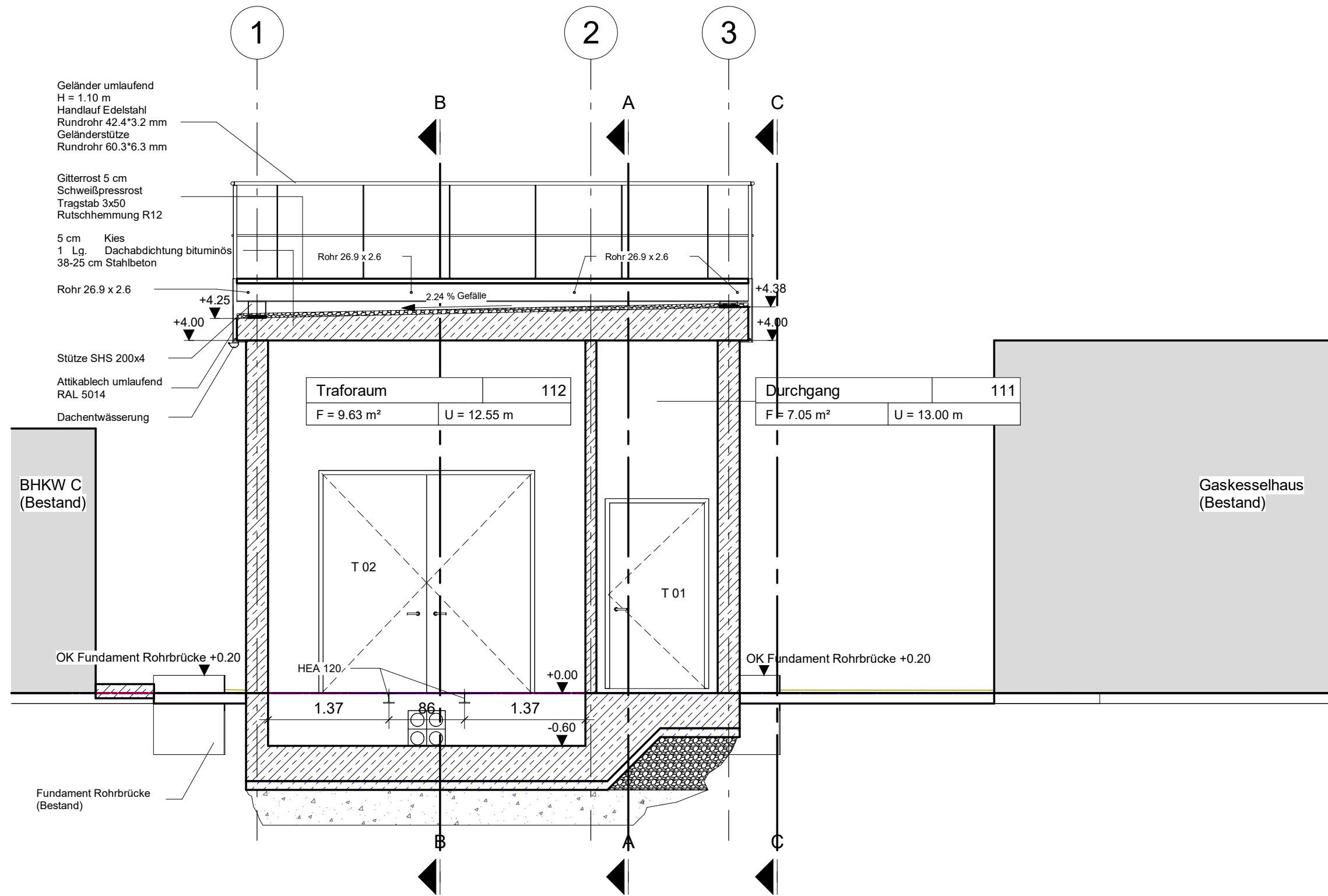
im Grundriss (fertig)
im Grundriss (roh)

Darstellung / Textliche Ergänzungen

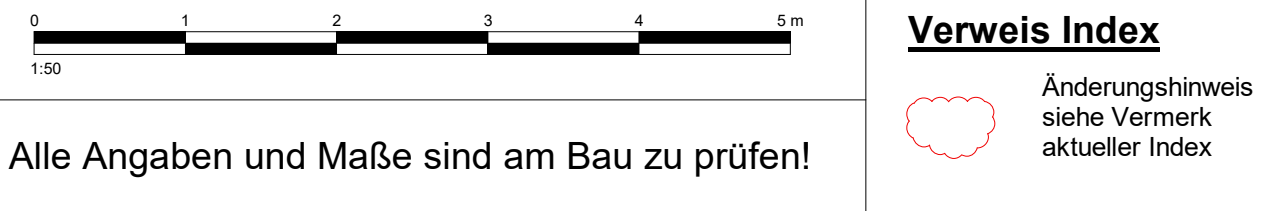
Bestand
Neubau
Anlagentechnik
Abbruch
Stahlbeton (Neu)
Sauberkeitsschicht (Neu)
Gitterrost (Neu)
FD-Bodendurchbruch
DD-Deckendurchbruch
WD-Wanddurchbruch
Kernbohrung Wand

OKFFB
OKRFB
UKFD
UKRD
WD


Oberkante Fertigfußboden
Oberkante Rohfußboden
Unterkannte Fertigdecke
Unterkannte Rohdecke
Wanddurchbruch
L=Lüftung
S=Sanitär
H=Heizung
E=Elektro



Nur zur Information,
nicht zur Ausführung freigegeben!



± 0.00 OKFFB EG = 111.10 m NN			
Index	Änderung	gez. / bearb.	geprüft
			Datum



Stadtentwässerung Dresden GmbH
WIR KLÄREN DAS FÜR SIE

Scharfenberger Straße 152
01139 Dresden

Tel.: 0351 822-0
Fax: 0351 822-1111

Projekt
**Kläranlage Dresden-Kaditz
Erneuerung - Austausch BHKW A und B**

Darstellung
**BHKW D
Schnitt 4-4 - Bau**

Leistungsphase
Ausschreibung

	Maßstab 1 : 50		Datum	Name
		gezeichnet	04.02.2026	ZI
		bearbeitet	04.02.2026	HSC
		geprüft	04.02.2026	STI
	Datei: siehe linken Planrand		Originalformat:	
Zeichnungs-Nr.		03526005-06-B-010		